

M1 MESA MANT. CONGEL. SERIE 600

COD. PIEZA: X

COTAS SIN TOLERANCIA DIN 7168-f

Material: **MATERIAL ESPESOR**

SUSTITUYE A:

Acabado: **ACABADO**

SUSTITUIDO POR:

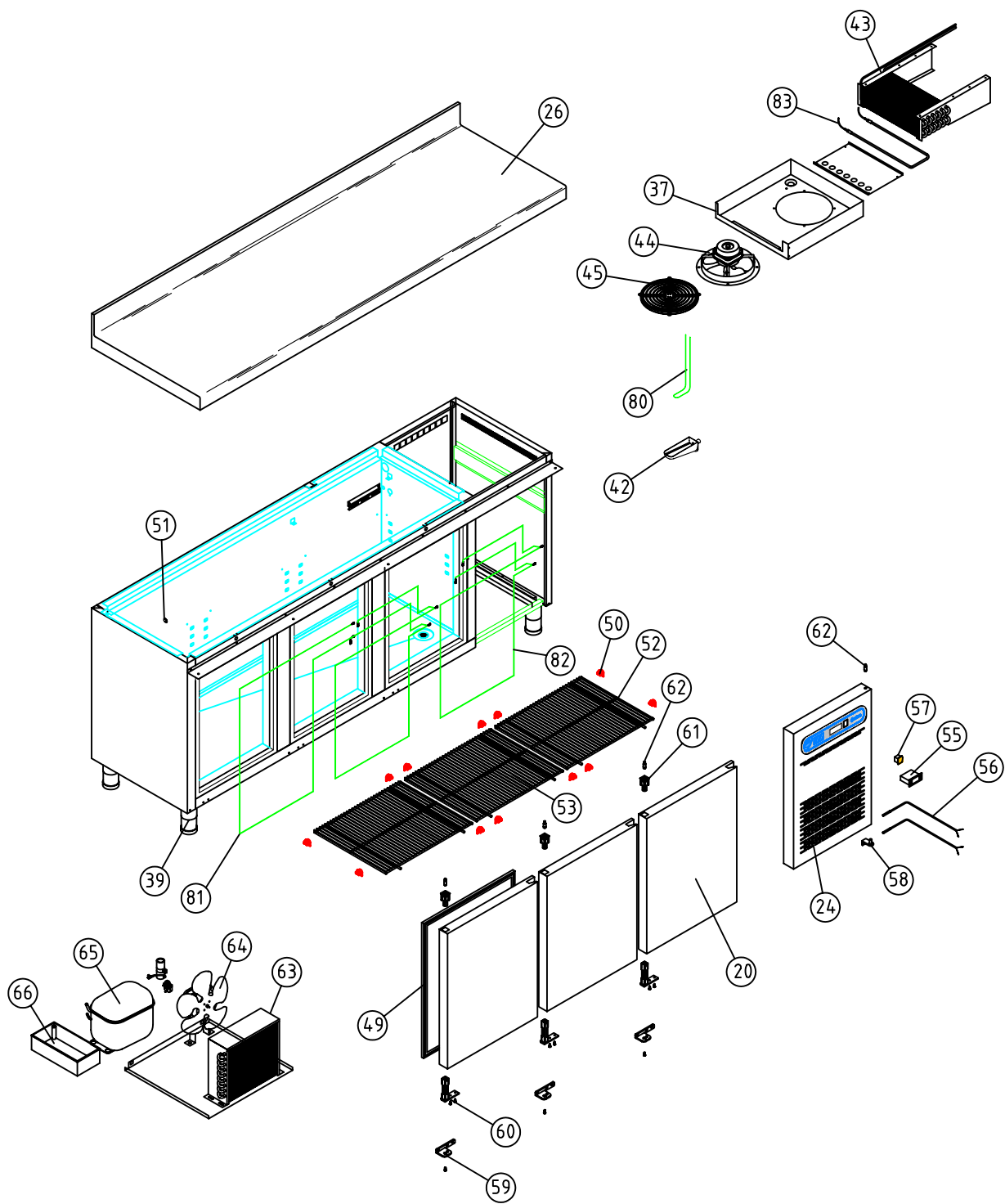
ANGULAR	GRADO TOLERANCIA	FINO	MEDIO	GRUESO
	HASTA 10 mm		±1°	±1° 30'
	MÁS DE 10 A 50 mm		±30'	±50'
	MÁS DE 50 A 120 mm		±20'	±25'
	MÁS DE 120 A 400 mm		±10'	±15'
MÁS DE 400 mm		±5'	±10'	

COMUN A	MODELO	Ud.	MODELO	Ud.	MODELO	Ud.	MODELO	Ud.	MODELO	Ud.
	MNS-150	1								

LINEAL	GRADO TOLERANCIA	FINO	MEDIO	GRUESO
	HASTA 3 mm	±0,05	±0,10	±0,15
	MÁS DE 3 A 6 mm	±0,05	±0,10	±0,20
	MÁS DE 6 A 30 mm	±0,10	±0,20	±0,50
	MÁS DE 30 A 120 mm	±0,15	±0,30	±0,80
MÁS DE 120 A 400 mm	±0,20	±0,50	±1,20	
MÁS DE 400 A 1000 mm	±0,30	±0,80	±2,00	
MÁS DE 1000 A 2000 mm	±0,50	±1,20	±3,00	

A4	Nombre	Fecha	
Dibujado	G.CH	10-3-05	
Modificado			

Escala	<b>RECAMBIOS MNS-150 MANT. CONGEL.</b>	Código máquina:
1:30		<b>CODIGO</b>



M1 MESA MANT. CONGEL. SERIE 600

COD. PIEZA: X

COTAS SIN TOLERANCIA DIN 7168-f

Material: MATERIAL ESPESOR

SUSTITUYE A:

Acabado: ACABADO

SUSTITUIDO POR:

ANGULAR	GRADO TOLERANCIA	FINO	MEDIO	GRUESO
	HASTA 10 mm		±1°	±1° 30'
	MÁS DE 10 A 50 mm		±30'	±50'
	MÁS DE 50 A 120 mm		±20'	±25'
	MÁS DE 120 A 400 mm		±10'	±15'
MÁS DE 400 mm		±5'	±10'	

COMUN A	MODELO	Ud.	MODELO	Ud.	MODELO	Ud.	MODELO	Ud.	MODELO	Ud.
	MNS-200	1								

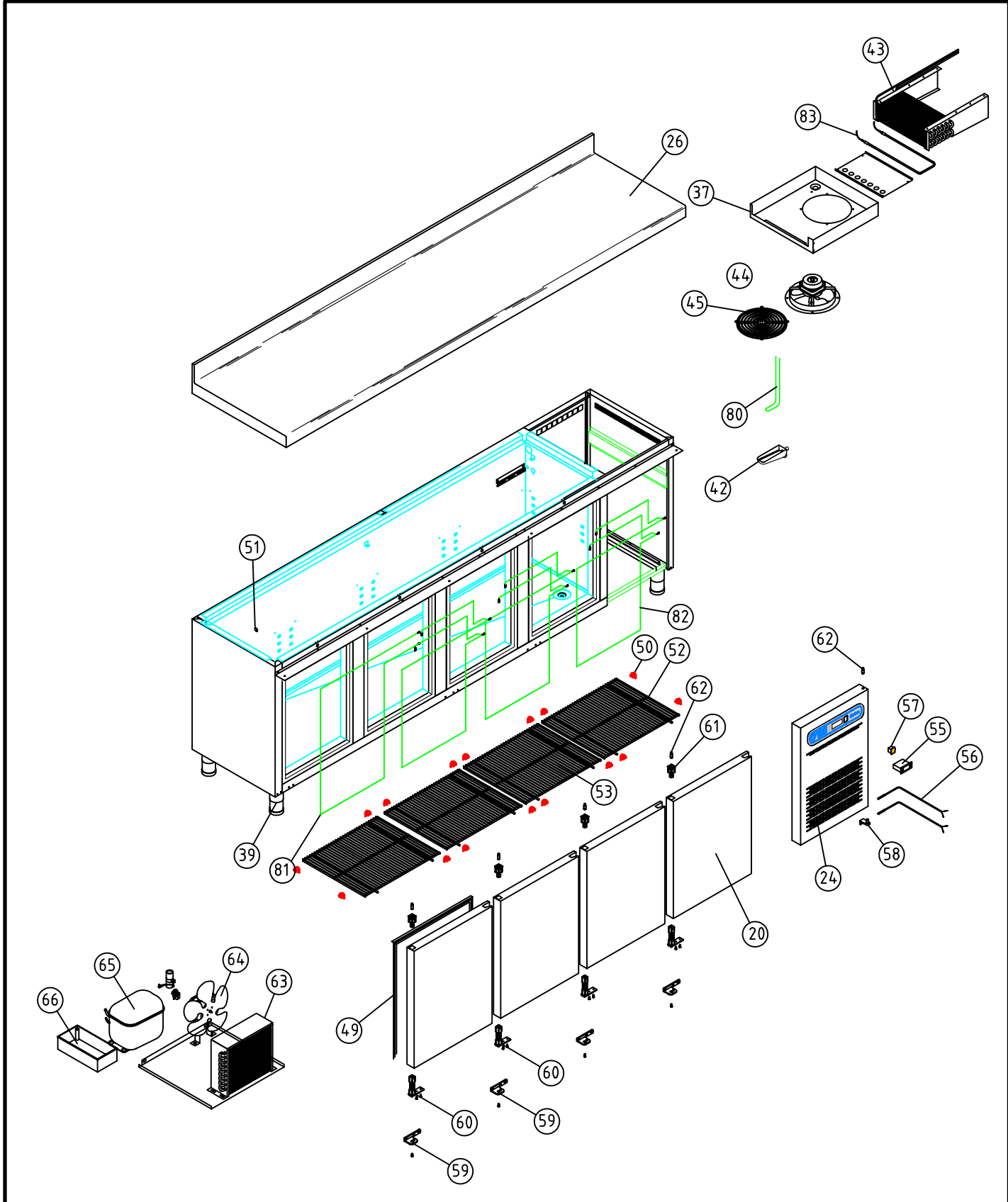
LINEAL	GRADO TOLERANCIA	FINO	MEDIO	GRUESO
	HASTA 3 mm	±0,05	±0,10	±0,15
	MÁS DE 3 A 6 mm	±0,05	±0,10	±0,20
	MÁS DE 6 A 30 mm	±0,10	±0,20	±0,50
	MÁS DE 30 A 120 mm	±0,15	±0,30	±0,80
MÁS DE 120 A 400 mm	±0,20	±0,50	±1,20	
MÁS DE 400 A 1000 mm	±0,30	±0,80	±2,00	
MÁS DE 1000 A 2000 mm	±0,50	±1,20	±3,00	


A4	Nombre	Fecha
Dibujado	G.CH	10-3-05
Modificado		
Escala	1:30	



RECAMBIOS MNS-200  
MANT. CONGEL.

Código máquina:  
CODIGO



M1 MESA MANT. CONGEL. SERIE 600						COD. PIEZA: X				
COTAS SIN TOLERANCIA DIN 7168-f						Material: MATERIAL ESPESOR				
						Acabado: ACABADO				
ANGULAR	GRADO TOLERANCIA	FINO	MEDIO	GRUESO						
	HASTA 10 mm		±1°	±1° 30'						
	MÁS DE 10 A 50 mm		±30'	±50'						
	MÁS DE 50 A 120 mm		±20'	±25'						
COMUN A	MÁS DE 120 A 400 mm		±10'	±15'	MODELO	Ud.	MODELO	Ud.	MODELO	Ud.
	MÁS DE 400 mm		±5'	±10'	MNS-250	1				
LINEAL	GRADO TOLERANCIA	FINO	MEDIO	GRUESO						
	HASTA 3 mm		±0,05	±0,10	A4	Nombre	Fecha			
	MÁS DE 3 A 6 mm		±0,05	±0,10	Dibujado	G.CH	10-3-05			
	MÁS DE 6 A 30 mm		±0,10	±0,20	Modificado					
	MÁS DE 30 A 120 mm		±0,15	±0,30	Escala	<b>RECAMBIOS MNS-250</b> <b>MANT. CONGEL.</b>		Código máquina: <b>CODIGO</b>		
	MÁS DE 120 A 400 mm		±0,20	±0,50	1:30					
MÁS DE 400 A 1000 mm		±0,30	±0,80							
MÁS DE 1000 A 2000 mm		±0,50	±1,20	±3,00						

		RECAMBIOS MESAS MANT.CONGEL. SERIE 600	MNS-150	MNS-200	MNS-250
					
Nº	CODIGO	DESCRIPCION			
20	M169010049	PUERTA MPS APERT.IZDA	2	3	4
24	M177010047	REJILLA CUADRO DE MANDOS MPS+PEGATINA	1	1	1
26	M181010001	ENCIMERA P.S.60/150	1		
26	M181010002	ENCIMERA P.S.60/200		1	
26	M181010003	ENCIMERA P.S.60/250			1
37	M109050167	SUJECCION VENTILADOR FC-61-BAJO	1	1	
37	M19050168	SUJECCION VENTILADOR FC-71-BAJO			1
39	6007050015	PATA REGULABLE 50x95 BAJOS	4	4	4
42	6003010192	Canalizador agua 150 negro (congelación)	1	1	1
43	M129010011	FC-61-B BAJO 6T4R300A6S	1	1	
43	6029010025	FC-71-B BAJOS 7T4R300A6S			1
44	6021050009	Ventil. aro 5w 61B Arm.diam.200 angulo 28°	1	1	
44	6021050010	Ventil. aro 10w 230v Arm.diam.200 FC-62B angulo 34°			1
45	6027130010	Rejilla proteccion vent.D.220 pintada gris	1	1	
45	6027090023	Rejilla vent. D.246 pintada			1
49	6045010069	Burlete gris ref.153 de 645x505 puerta MRS	2	3	4
50	6003010020	Soporte parrilla (inyección) color gris	8	12	16
51	6003010308	Tapón taladro especial (inyección) color gris	16	24	32
52	6027010056	Parrilla 475x412 MRS (extremos)	2	2	2
53	6027010057	Parrilla 500x412 MRS (centro)		1	2
55	6021350061	AKO-14323 220v 50/60Hz Num.	1	1	1
56	6021350013	Sonda NTC 1,5 m	2	2	2
57	6021130001	Interruptor bipolar ambar O/I contactos reforz.	1	1	1
58	6003010048	Soporte puerta rejilla ( plastico inyeccion)	1	1	1
59	6033010083	Soporte bisagra DB-516 inf.izdo. FAJOTA	2	3	4
60	<b>6033010003</b>	Bisagra TRS1D doble muelle cromada	2	3	4
61	<b>6003010136</b>	Caja alojamiento muelle gris (plástico inyección)	2	3	4
62	6033090064	Eje sup.puertas 30x10 varilla inox. roscado int.M-6	2	3	4
63	6029020005	condensador 10x4	1	1	
63	6029020077	condensador20x4			1
64	6021050031	Ventilador 10 W pala 254 22° 230V 50Hz (con pie de 84)	1	1	1
65	6021010001	Danfoss SC-12-CL 220V 50Hz	1		
65	6021010002	Danfoss SC-15-CL 220V 50Hz		1	
65	6021010005	Danfoss SC-18-CL 220V 50Hz			1
66	6003010023	Bandeja evapor.automática (plastico inyeccion)	1	1	1
80	6021250020	Resistencia desagüe congelación 7,5w	1	1	1
81	6021250001	Resistencia snack-1 21w	1	1	1
82	6021250002	Resistencia snack-2 21w	1	2	3
83	6021250019	Resistencia blindada FC61-71 350w	1	1	1